

INSOLVENZ- WELTKARTE

Prognose 2020






ECONOMIC RESEARCH

↑ 35

LÄNDER MIT MEHR
INSOLVENZEN

↓ 9

LÄNDER MIT STABILER
ODER ABNEHMENDER
ANZAHL DER INSOLVENZEN

-  Starker Anstieg der Unternehmensinsolvenzen: mehr als +5%
-  Anstieg der Unternehmensinsolvenzen: zwischen +1% und +5%
-  Rückläufige Unternehmensinsolvenzen: zwischen -5% und 0%
-  Rückläufige Unternehmensinsolvenzen: mehr als -5%
-  Insolvenzniveau über Vorkrisenniveau (2003-2007 Durchschnitt)

Quelle: Euler Hermes, 17. Dezember 2019

DISCLAIMER Diese Bewertungen unterliegen wie immer dem untenstehenden Haftungsausschluss. Dieses Material wird von der Euler Hermes SA, einem Unternehmen der Allianz, nur zu Informationszwecken veröffentlicht und stellt keine spezifische Beratung dar. Die Empfänger sollten ihre eigene unabhängige Bewertung dieser Informationen vornehmen, und es sollten keine Maßnahmen ergriffen werden, die sich ausschließlich auf sie stützen. Dieses Material darf nicht reproduziert werden oder ohne unsere Zustimmung offengelegt werden. Es ist nicht für den Vertrieb in einer Rechtsordnung bestimmt, in der dies verboten wäre. Obwohl diese Informationen als zuverlässig angesehen werden, wurden sie von Euler Hermes nicht unabhängig überprüft, und Euler Hermes gibt keine Zusicherungen oder Gewährleistungen (weder ausdrücklich noch stillschweigend) jeglicher Art in Bezug auf die Richtigkeit oder Vollständigkeit der Angaben, noch übernimmt Euler Hermes eine Verantwortung oder Haftung für Verluste oder Schäden, die in irgendeiner Weise aus der Verwendung der oder dem Vertrauen in diese Informationen entstehen. Soweit nicht anders angegeben, sind alle Ansichten, Prognosen oder Schätzungen ausschließlich die der Wirtschaftsabteilung von Euler Hermes zu diesem Zeitpunkt und können sich ohne Vorankündigung ändern. Euler Hermes SA ist von der französischen Finanzmarktaufsicht zugelassen und reguliert.