



EULER HERMES
Kreditversicherung

Pressegespräch

Internationale Insolvenzprognose 2005/06

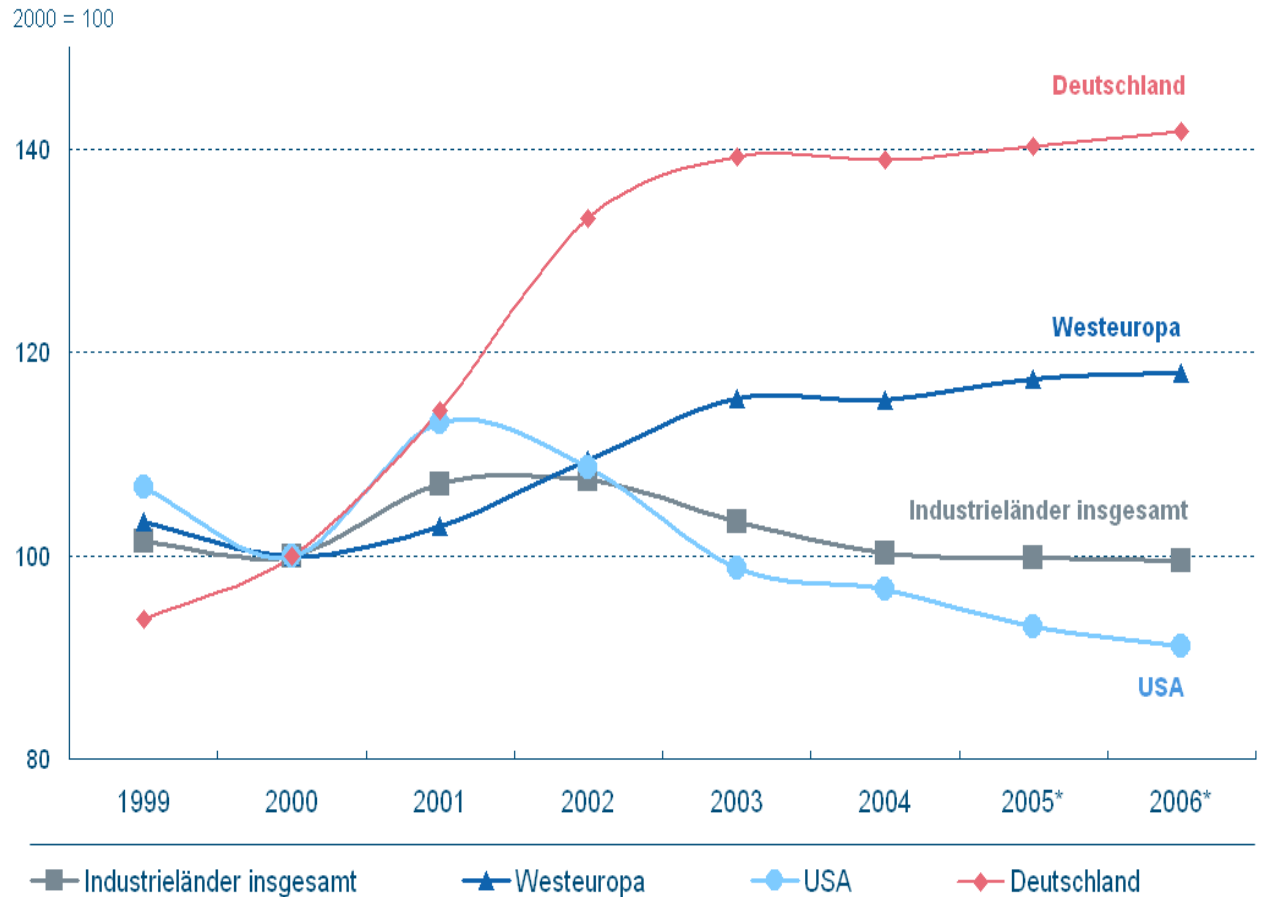
22. Juni 2005

Globaler Insolvenzindex

Internationaler Vergleich der Insolvenzrisiken

- Industrieländer gesamt: Risikostabilisierung
- USA und Westeuropa mit gegenläufiger Tendenz
- Deutschland mit vergleichsweise negativer Entwicklung

Euler Hermes Globaler Insolvenzindex 1999-2006



* Schätzung von Euler Hermes

Quelle der Grunddaten: Nationale Statistiken; Berechnungen von Euler Hermes

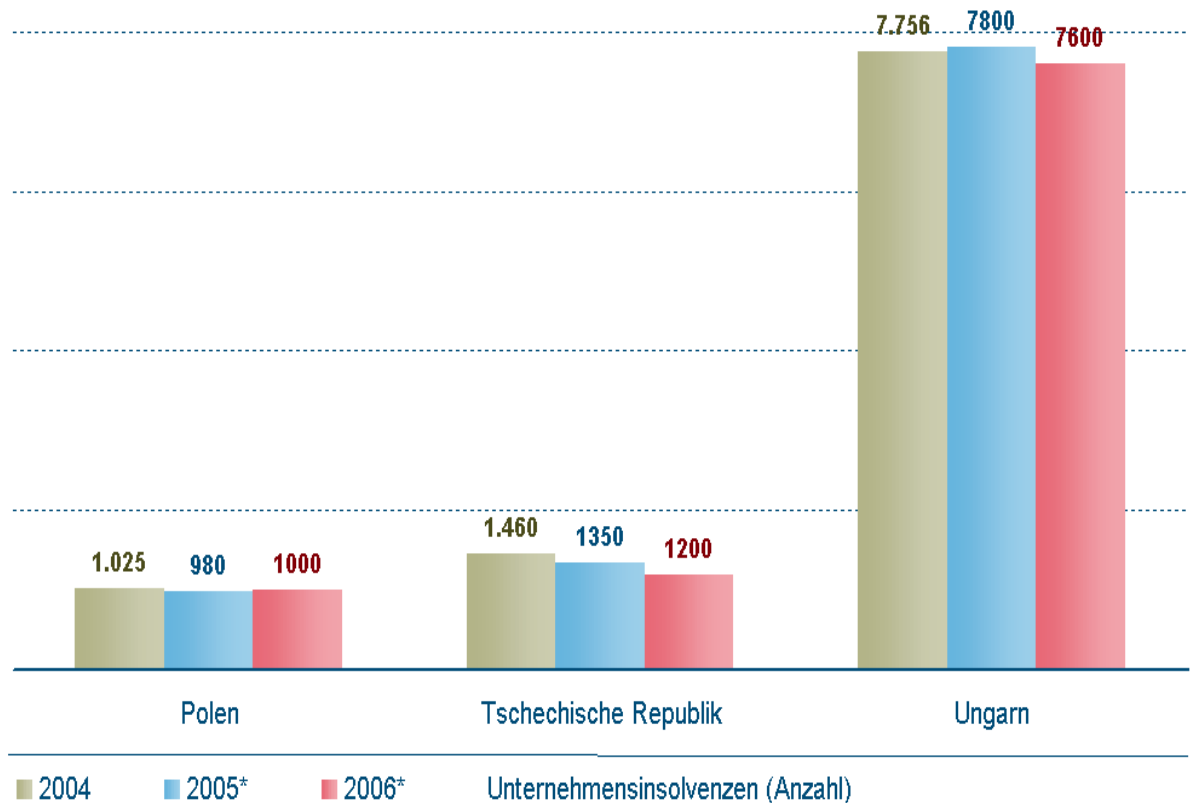
Stand: 05/2005

Insolvenzen bei wichtigen MOE-Handelspartnern Deutschlands 2004-2006**

Positive Entwicklung in Polen und Tschechien - Ungarn erst 2006 besser

→ Prognose 2005/06:

Tendenziell sinkende Insolvenzzahlen auf zusammen 9.800 in 2006



* Schätzung von Euler Hermes

** Eingeschränkte Vergleichbarkeit aufgrund unterschiedlicher Erfassungsmethoden

Quelle: Nationale Statistiken

Stand: 05/2005

Veränderung gegen Vorjahr in %

	2004	2005*	2006*
Polen	-43,0	-4,4	+2,0
Tschechien	-15,5	-7,5	-11,1
Ungarn	+0,8	+0,6	-2,6
Zusammen	-8,7	-1,1	-3,3

Insolvenzen und Forderungsverluste

Insolvenzen und Forderungsverluste in Deutschland 1997-2006

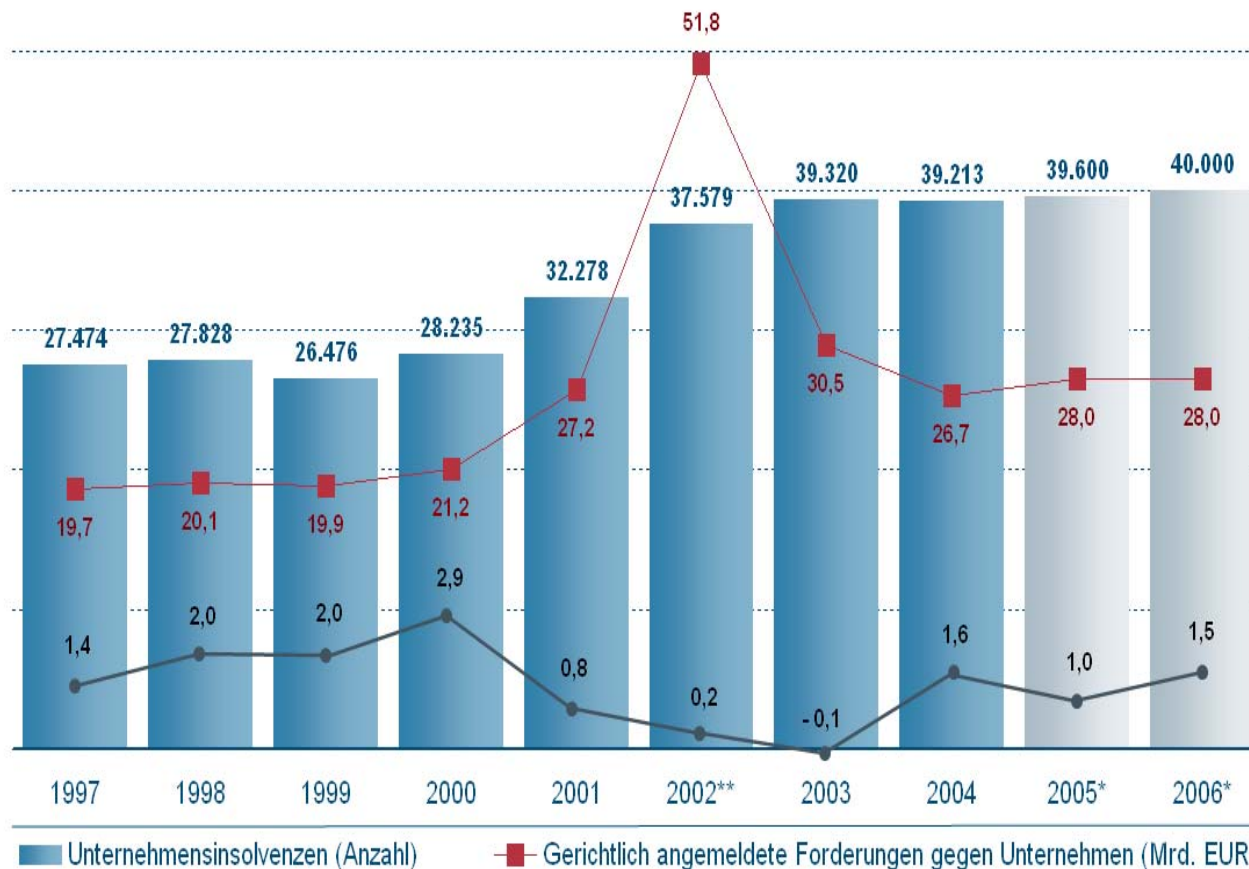
Neuer Rekord in 2006

→ Prognose 2005/06:

Nach kurzer Aufhellung drohen neue Insolvenz-höchststände

Veränderung gegen Vorjahr in %

	2004	2005*	2006*
Insolvenzen	-0,3	+1,0	+1,0
Forderungen	-12,5	+4,9	±0,0



■ Unternehmensinsolvenzen (Anzahl)

■ Gerichtlich angemeldete Forderungen gegen Unternehmen (Mrd. EUR)

* Schätzung von Euler Hermes

● Reales Bruttoinlandsprodukt (% gegen Vorjahr; revidierte Ergebnisse)

** Ab 2002 Vergleichbarkeit der Insolvenzzahlen gegenüber Vorjahreswerten aufgrund der ab 01.12.2001 gültigen Reform der InsO leicht gestört.

Quelle: Statistisches Bundesamt

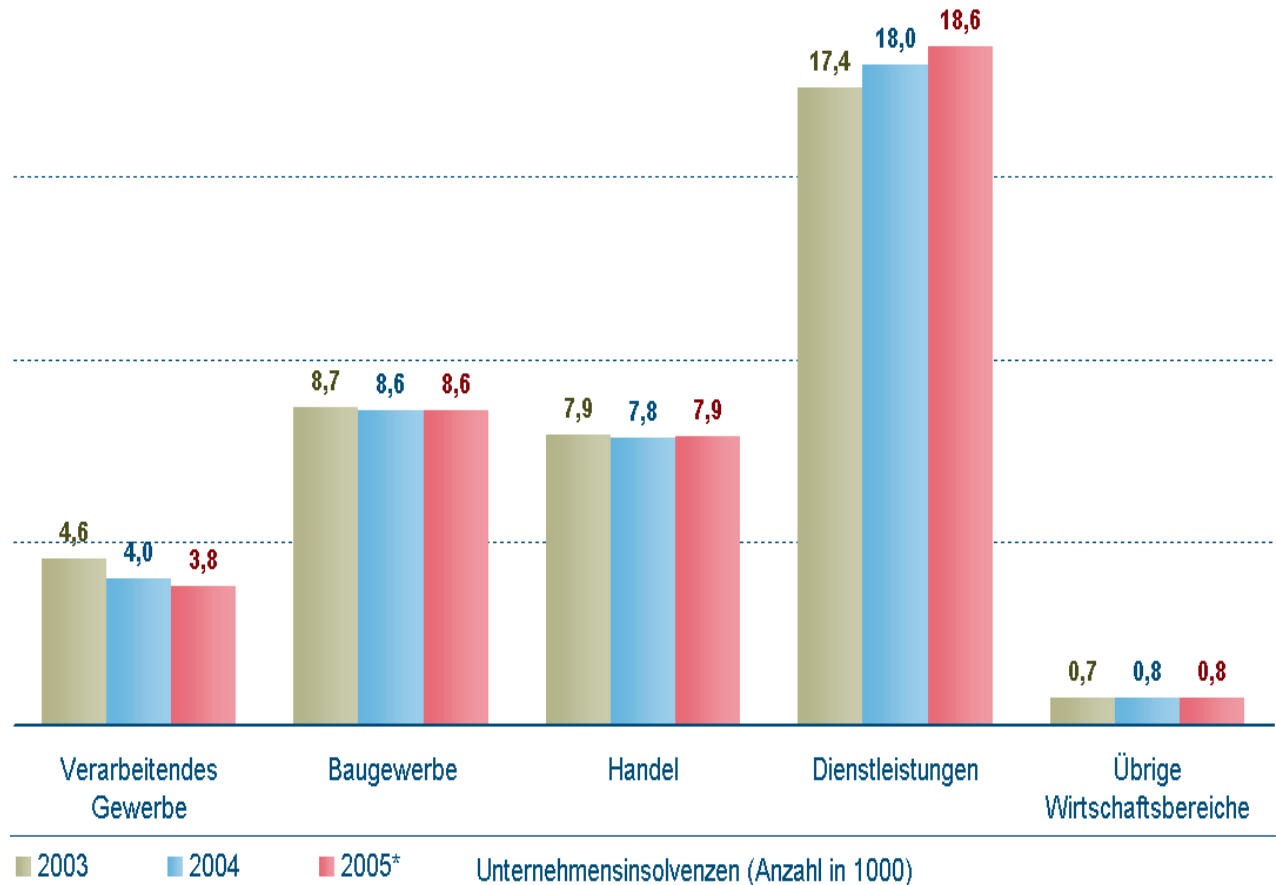
Stand: 05/2005

Insolvenzen in den Hauptbranchen Deutschlands 2003-2005

Trend bei den Branchen ungebrochen

→ Prognose 2005:

- Anhaltender Rückgang im Verarbeitenden Gewerbe (- 5 %)
- Stagnation im Bau, schwache Zunahme im Handel (+ 1 %)
- Deutlicher Anstieg im Dienstleistungssektor (+ 3 %)



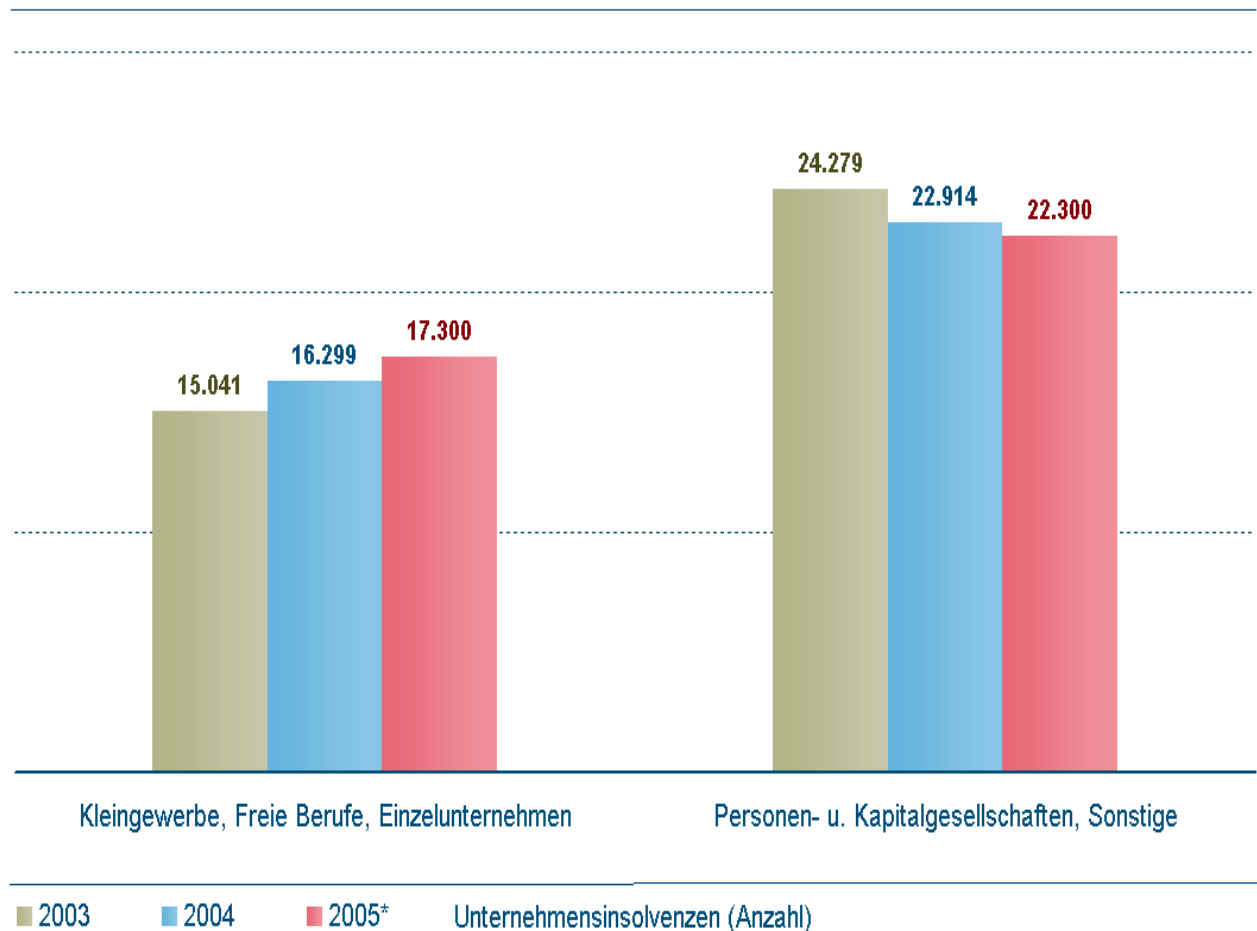
* Schätzung von Euler Hermes
Quelle: Statistisches Bundesamt

Insolvenzen nach Rechtsformen in Deutschland 2003-2005

Kleingewerbe belastet Statistik auch weiterhin

→ Prognose 2005:

- Zuwachs nur im kleingewerblichen Bereich (+ 6 %)
- Fortgesetzte Entspannung bei Personen- u. Kapitalgesellschaften (- 3 %)



* Schätzung von Euler Hermes
Quelle: Statistisches Bundesamt

Stand: 05/2005